

# 有田校区安全・安心マップ

令和2年4月 有田小学校により  
通学路修正

## <凡例>

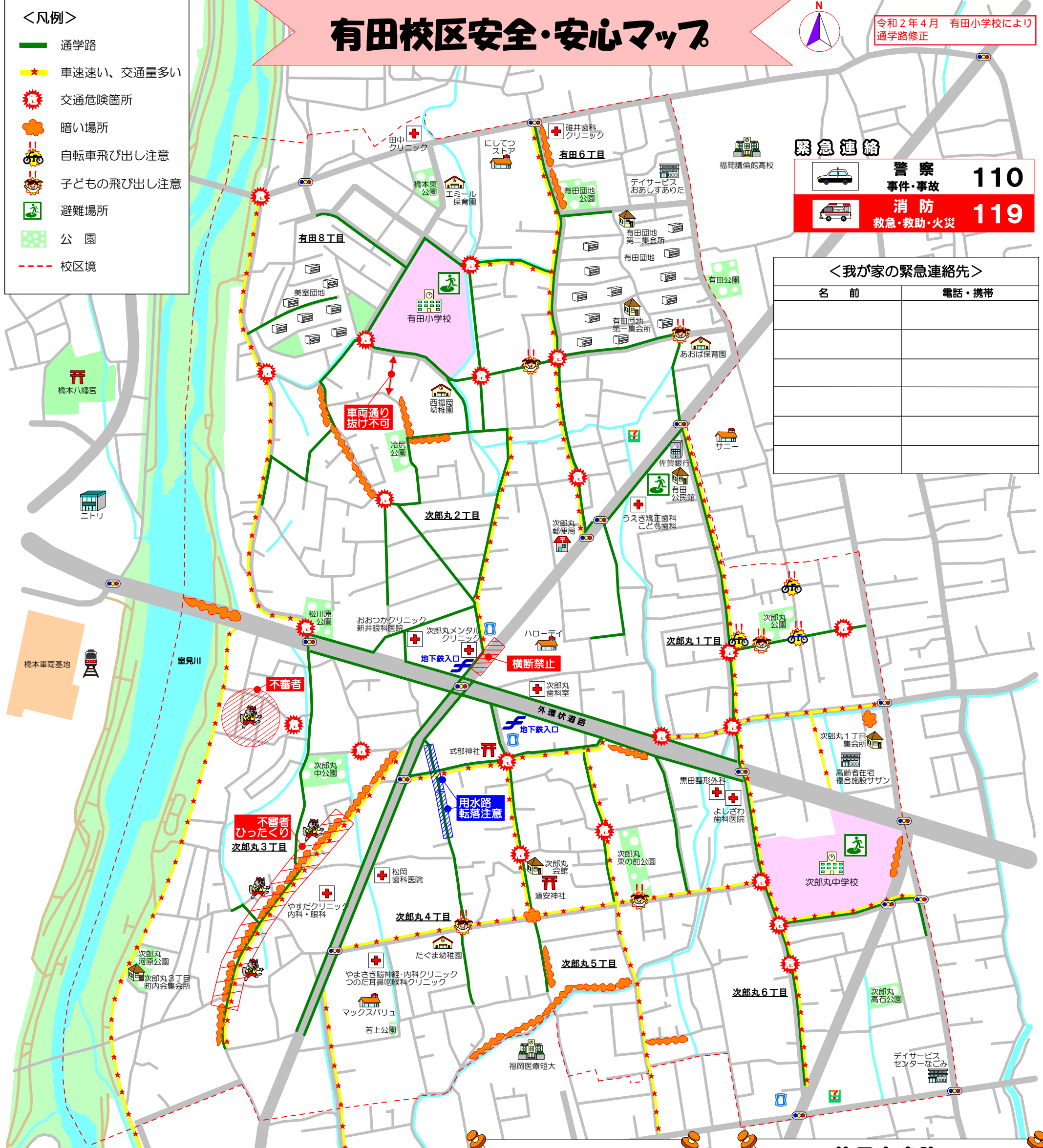
- 通学路
- 車速速い、交通量多い
- 交通危険箇所
- 暗い場所
- 自転車飛び出し注意
- 子どもの飛び出し注意
- 避難場所
- 公園
- 校区境

## 緊急連絡

	警察 事件・事故	<b>110</b>
	消防 救急・救助・火災	<b>119</b>

## <我が家の緊急連絡先>

名前	電話・携帯



## 避難所

有田公民館	861-7679
有田小学校	861-1235
次郎丸中学校	862-3711

## AED設置場所

- 有田公民館
- 佐賀銀行早良西支店
- いい部屋ネット福岡西店
- 地下鉄次郎丸駅
- 次郎丸の里
- 次郎丸中学校
- ふくしセンター早良
- 有田小学校
- エメールこども園
- 田中クリニック

## 校区内病院

- 次郎丸歯科室 (次郎丸1丁目)
- うえき矯正歯科・こども歯科 (次郎丸1丁目)
- おおつかクリニック (次郎丸2丁目)
- 新井眼科医院 (次郎丸2丁目)
- 次郎丸メンタルクリニック (次郎丸2丁目)
- やすだクリニック内科・眼科 (次郎丸3丁目)
- 松岡歯科医院 (次郎丸4丁目)
- やまさき脳神経・内科クリニック (次郎丸4丁目)
- つのだ耳鼻咽喉科クリニック (次郎丸4丁目)
- 黒田整形外科 (次郎丸5丁目)
- よしざわ歯科医院 (次郎丸6丁目)
- 碓井歯科クリニック (有田6丁目)
- 田中クリニック (有田8丁目)

## ◆災害用伝言ダイヤル利用方法◆

災害が起きたときに、家族と一緒にいるとは限りません。家族・知人などの安否情報を確認したい時に、どなたでも利用できる便利なシステムが災害用伝言ダイヤルです。

災害用伝言ダイヤル **171** イナイ 忘れて(171)?

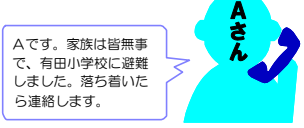
利用方法はとても簡単です

### ☎メッセージの録音

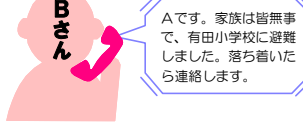
171 をダイヤル→利用ガイダンスにしたがって、自分の番号(一般電話・携帯電話)を入力→メッセージを録音。自分の安否を伝えることができます。

### ☎メッセージの再生

171 をダイヤル→利用ガイダンスにしたがって、相手の番号(一般電話・携帯電話)を入力→メッセージを再生。相手の安否を確認することができます。



Aです。家族は皆無事で、有田小学校に避難しました。落ち着いたら連絡します。



Bさん Aです。家族は皆無事で、有田小学校に避難しました。落ち着いたら連絡します。

※家族の中で連絡の手段や避難場所を普段から決めておくことも大切です。

有田校区自治協議会  
令和2年3月作成