

那珂小学校 学用品について

下記の物をご家庭で準備してください。

(現在、使用しているものがあればそれで結構です。)

◆の詳細な内容について、次のページに載せています。

- ◆ 1, 体操服セット (上着は白, 下はクォーターパンツ, 赤白帽子)
- ◆ 2, 体操服袋
- ◆ 3, ナフキン はし はし箱
- ◆ 4, 給食袋 (ナフキン・はし箱が入る大きさ)
- ◆ 5, 上靴
- 6, 上靴袋
- 7, パス (16色) ※クレヨンは重ね塗りができないので不可
- 8, はさみ
- 9, 液状のり
- 10, セロハンテープ
- 11, 色鉛筆 (12色)
- ◆ 12, 道具袋 (7番～11番のはさみ・のり等を入れる袋)
- ◆ 13, ブックバッグ
- ◆ 14, 雑巾 (1枚)・せんたくばさみ (大)
- 15, 油粘土 (1キログラム) (低学年のみ)
- 16, 粘土ケース (低学年のみ)
- 17, 粘土板と粘土べら (低学年のみ)
- 18, とびなわ (後期から使います。)
- 19, 鍵盤ハーモニカとうた口 (低学年のみ)
- 20, 筆箱 (両面開き箱型のもの)



筆箱の中身

- ・ 2Bの鉛筆5本
- ・ 白の消しゴム
- ・ 赤鉛筆
- ・ 油性名前ネームペン
- ・ 筆箱に入る程度のものさし (折り曲げるものは×)

お知らせ・お願い

紙の中にも名前を！

◇ 記名の仕方 (直接書けないものについて)

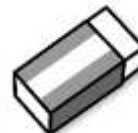
例1

鉛筆等は、削って書く。

例2

名前テープやテープ, 布, 糸で縫い付け

上部を削って
名前を！



持ち物・学習用具について

※ ものを大切に使うことを伝えましょう。

体 育 セ ャ ッ ト

◆ 体操服



丸首のものやえりが付いているものどちらでもかまいません。

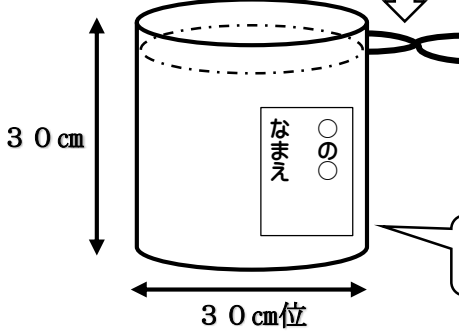
白の半袖シャツ(冬は長袖でも可)

クォーターパンツ(青・紺系)



◆ 体操服入れ

ひもの長さ 60~65cmまで



体操服をフックに掛けた時、袋が床につかないよう、ひもを伸ばした時の長さが、60cm以内にしてください。

できあがりの寸法です

◆ 赤白ぼうし

ゴムひもを必ずつけてください。

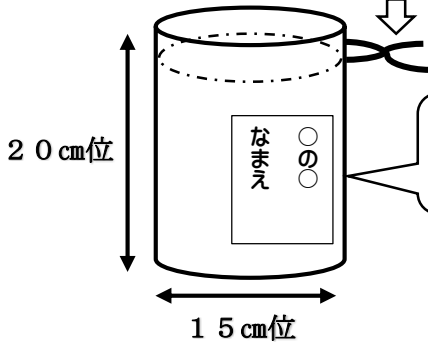


ナフキン・はし・はし箱は毎日、持ってきます。

給 食 セ ャ ッ ト

◆ 給食袋

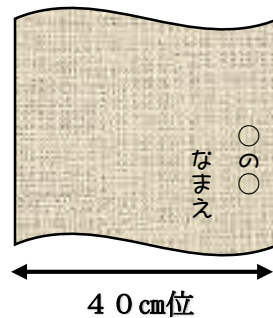
ひもの長さ 30~35 cmまで



はし箱が入る長さをお願いします。

◆ ナフキン

◆ はし・はし箱



35 cm位

ナフキンは、毎日変えますので、3~4枚用意してください。

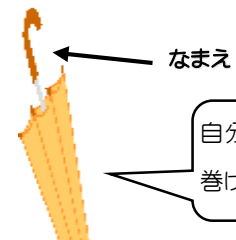
◆ うわぐつ



かかともなまえを書いてください。色・形の指定はありません。

下靴にも見えるところになまえを書いてください

◆ かさ



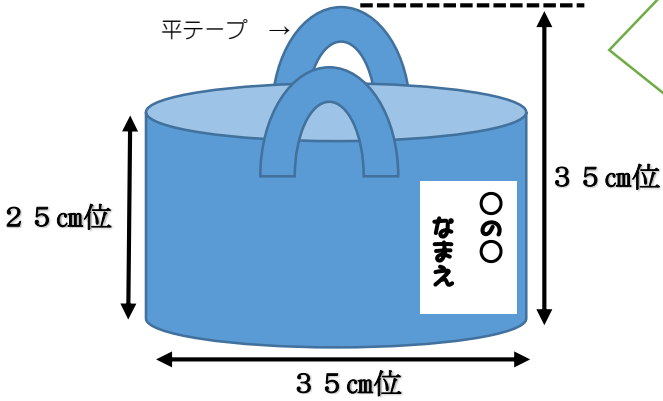
自分でたためるもの、巻けるもの

取っ手のところに、なまえを書いてください。なまえが消えたり、はがれたりしないよう工夫してください。

道具袋セット

○ いつも学校に置いておく物(のり, はさみ, セロハンテープ, 液体のり, パス, 色鉛筆)を入れて, 机の横にかけておきます。

◆ 道具ぶくろ



はさみ

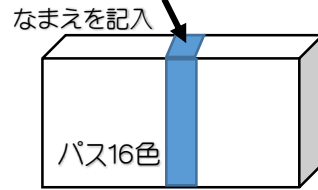


液状のり



セロハンテープ

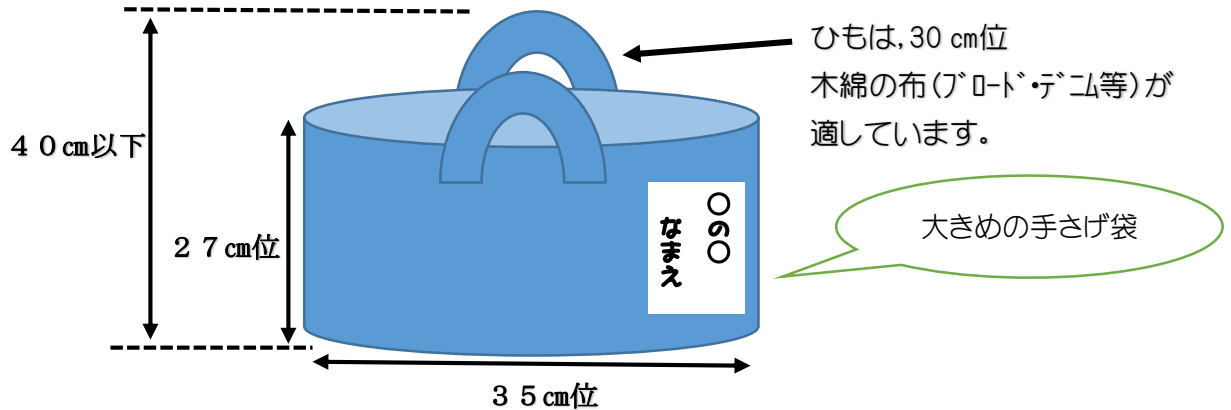
幅広ゴムバンド



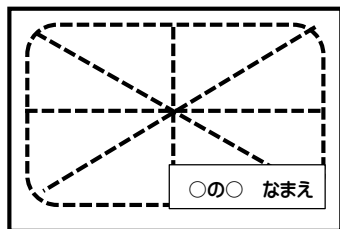
※色鉛筆・パスには1本1本に記名をしてください。

◆ ブックバック

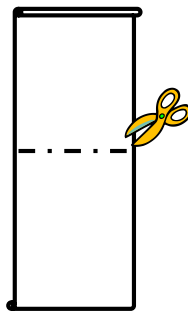
※ 本を大切にするために, 本を読む時, 持ち帰る時に使います。図書館を利用するときには, 必ず使います。



◆ ぞうきん



↑ 半分に切ったタオルを更に半分に折って縫う。



↑ タオルを半分に切る

◆ おおきな洗濯ばさみ



↑ 椅子にかけるために, 洗濯ばさみには必ずゴムひもをつけてください。