

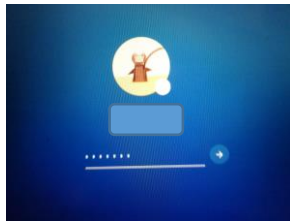
# ～ 1月23日(土)当日の操作や手順について～

## 8:40 Chromebook にログインする。

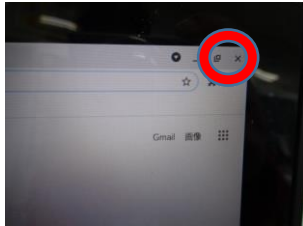
①



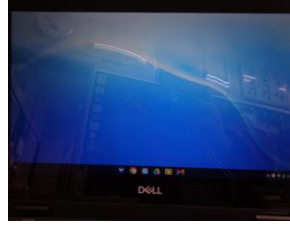
②



③



④




8:40 には、Chromebook をひらき、ログインしておきましょう。

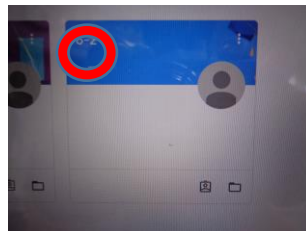
- ①Chromebook をひらく
- ②名前を確認して、7桁のパスワードを入れる
- ③タブを全て閉じる
- ④青い画面

## 8:45 クラスルームにログインする。

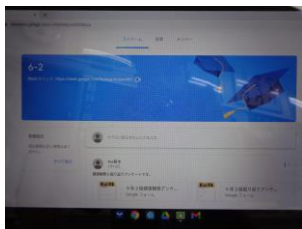
①



②



③

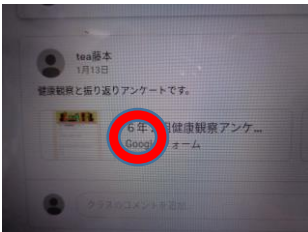


アイコンをタップして学級のクラスルームをひらいておきましょう。

- ①アイコンをタップする
- ②学級のクラスルームをタップする
- ③クラスルームの画面

## 8:45～8:55 「健康観察アンケート」に答える。

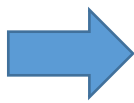
①



②



③

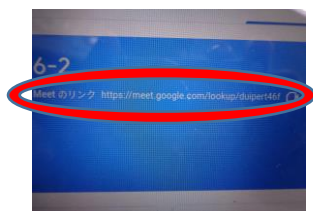


クラスルームに入ったら、投稿してある「健康観察アンケート」に答えて送信して、クラスルームに戻り、時間まで待っててください。

- ①「健康観察アンケート」をタップ
- ②Google フォームですべて回答して送信
- ③タブを閉じてクラスルームに戻る

9:00~9:10 朝の会(8:55から入室しましょう。)

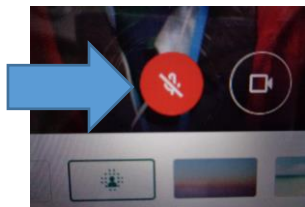
①



②



③



④



Google Meet に入り、朝の会に参加してください。先生から話があります。

- ① Meet の URL をタップ
- ② 背景ぼかしの確認
- ③ マイクのオフの確認  
(赤色になっていれば OK)
- ④ 「今すぐ参加」をクリック

9:10~9:40 授業①

Meet はつないだままにして、先生の指示に従って時間いっぱい課題に取り組みます。先生が決めた時刻になったら、課題を解くのをやめて、答え合わせをしましょう。

※ マイクを ON にすると、先生に質問することができます。

9:40~9:55 準備時間

**Meet から一度退出**して、トイレに行ったり、水分補給をしたりしてください。次の学習の準備が整った人から、再度 Meet にログインしてください。

※ ログインする際は、背景ぼかし、マイクオフの確認を忘れずにしましょう。

9:55~10:25 授業②(9:50から入室しましょう。)

**Meet はつないだまま**にして、先生の指示に従って時間いっぱい課題に取り組みます。先生が決めた時刻になったら、課題を解くのをやめて、答え合わせをしましょう。また、この後は帰りの会です。帰りの会の時間になっても、**Meet は切らず**にそのままにしておいてください。

10:25~10:35 帰りの会

Meet でそのまま行きます。先生と今日の授業の振り返りをしましょう。

※ 帰りの会が終わったクラスから本日のオンライン授業は終わりです。

① **タブを全て閉じて**(「×」をタップ)青い画面にする。

② 右下の通知領域から「電源」のアイコンをタップする。



③ **画面が真っ暗**になったことを確かめる。

④ Chromebook を閉じる。

※ Chromebook は、1月25日(月)に、学校へ返却します。使い終わった Chromebook は、袋に入れてランドセルの中に入れておいてください。