

① 耳の聞こえ方の検査をします。

(英) We will check your hearing.

(中) 我们将检查你的听力。 / 我們將檢查你的聽力。

(韓) 청력검사를 합니다.

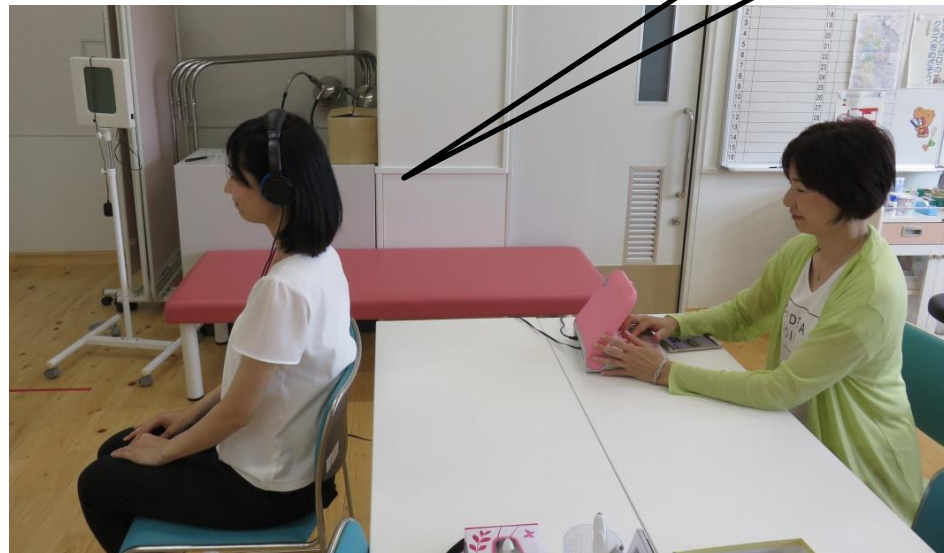


児童生徒

Student

學生

학생



先生

Teacher


老師

선생님

② ヘッドフォンを耳につけます。


(英) Put on the headphone. (中) 请戴上耳机。 / 请戴上耳機。

(韓) 헤드폰을 씁니다.



赤は右・青は左
Red is right · Blue is left
紅色在右側 · 藍色在左側
紅色在右側 · 藍色在左側
빨간색은 오른쪽
파란색은 왼쪽

耳にしっかり当てる。
Put it on your ears firmly.
將耳机紧贴于兩耳。
將耳机紧贴于兩耳。
귀에 잘 맞추어 씁니다.



② ヘッドフォンを耳につけます。



(英) Put on the headphone.

(中) 请戴上耳机. / 请戴上耳機.

(韓) 헤드폰을 씁니다.



(1) 右耳から耳にしっかり当てる。

First, put the earphone
on your right ear.

首先把耳机的听筒紧紧地放在右耳上。

首先把耳機的聽筒緊緊地放在右耳上。

오른쪽 귀부터 귀에 잘 맞춥니다.



(2) 右耳の検査後、左耳に当てる。

After examining your right ear, put the
earphone on your left ear.

右耳検査完毕后，将耳机耳機放在左耳上。

右耳檢查完畢后，將耳機放在左耳上。

오른쪽 귀 검사후 왼쪽 귀에 맞춥니다.

※②ヘッドフォンをつける前に、髪を耳にかけます。

(英)Before putting on the headphones, put your hair behind your ears.

(中)戴耳机之前，把头发撩到耳后。 / 戴耳機之前，把頭髮撩到耳後。

(韓)헤드폰을 사용하기 전에 머리카락을 귀 뒤로 넘깁니다.




③ **小さな音が聞こえます。(蚊の羽音のような小さな音)**

(英) You will hear small sound. (Sounds like a mosquito flying)

(中) 你将会听到很微弱的声音。 / 你將會聽到很微弱的聲音。

(听起来像蚊子飞行时的声音 / 聽起來像蚊子飛行時的聲音)

(韓) 작은 소리가 들립니다. (모기의 날개소리 같은 작은소리)



Pi~
Pu~

④音が聞こえたら、手をあげます。

(英)If you hear a sound, please raise your hand.

(中)如果你能听到声音请举手。 / 如果你能聽到聲音請舉手。

(韓)소리가 들리면 손을 듭니다.




④音が聞こえたら、ボタンを押します。

(英)If you hear a sound, please press the button.

(中)如果能听到声音请按按钮。 / 如果能聽到聲音請按按鈕。

(韓)소리가 들리면 버튼을 누릅니다.



④音が聞こえたら、「聞こえる」と言います。

(英)If you hear a sound, please you say "I can hear it."

(中)如果听到声音，请说“我可以听到”。 / 如果聽到聲音，請說“我可以聽到”。

(韓)소리가 들리면 “들립니다” 라고 말합니다.

「聞こえます」
I can hear it.
我可以听到。/我可以聽到。
들립니다

